

# Artemis



**Grundgestell** Gestell aus Massivholz (Buchenholz) mit schichtverleimten Holzplatten und Spanplattenverkleidung. Unterfederung mit härtevergüteten Wellenfedern.

**Polsterung** **Federkern Deluxe:** Schaumstoffummantelter Bonell-Federkern auf Lattenrost für ein mittelfestes Sitzgefühl und ohne Sitzteilung. Wellenbildung ist ein designtypisches Merkmal von großen durchgängigen Sitz- und Liegeflächen und stellt daher keinen Reklamationsgrund dar. Dacron Auflage zum Schutz des Bezuges.

**Lehnpolster** Gekammerte Rückenlehnkissen mit hochwertiger Schaumstoff- / Daunemischung. Optional mit Komfortkissen KO45 kombinierbar für geringere Sitztiefe und softeres Anlehnen.

**Fußvarianten zur Wahl** Für dieses Modell stehen hohe Füße mit 12-13 cm zur Auswahl: Fuß Nr. **19, 20, 22, 23, 24, 26, 27, 28, 30**. Abbildungen und Oberflächen der Füße sind auf dem Fußkolllektionsblatt ersichtlich.

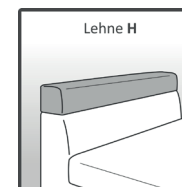
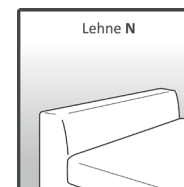
- verfügbare Funktionen**
- elektrische Schlafbank (motorisierte Vorziehfunktion, Bedienung via Sensortaste oder Funkfernbedienung und App, auch mit Akku erhältlich (nur mit Fernbedienung und App) : freie Platzierung im Raum ohne Kabel möglich!)
  - elektrischer Bigchair Auszug (motorisierte Vorziehfunktion für Liegeelemente, wie elektr. Schlafbank)
  - Infrarot Tiefenwärme
  - Stauraum in freistehenden Liegeelementen (ohne AT)

**Sonstige Bestellhinweise**

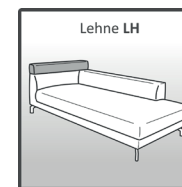
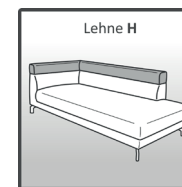
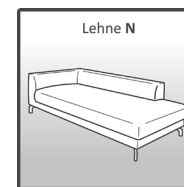
Die Stoffausführung erfolgt immer mit echtem Rücken. Wird das Sofa in Leder bezogen, gibt es die Möglichkeit Elemente kostensparend mit unechtem Rücken (Fibertex-Vlies) zu beziehen. Bei den Artikeln **AS2, AS3, AT, BC, BCF, BS, BSF, CC, CCF, LC, LS** ist in der Bestellung **unbedingt die Seite (-L/-R) anzugeben**, wo diese von vorne gesehen platziert werden. Bsp.: **AT-L für Armteil links** oder **LC-R für Longchair rechts**. Wenn kein Armteil erwünscht ist, kann die Wohnlandschaft seitlich auch sauber im Bezugsstoff verpolstert werden (Stoffabschluss, ABS-L oder ABS-R). Die abgebildeten Preislisten Symbole sind für die Formgebung unverbindlich. Maßangaben von Polstermöbeln sind Zirkamaße. Abweichungen sind in einem branchenüblichen Ausmaß zu tolerieren.

**Lehnenvarianten und Bestellhinweise**

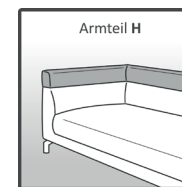
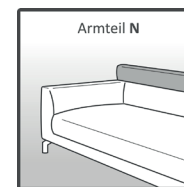
Je Element kann zwischen einer niedrigen **Lehne N** (Standard, Höhe: 61 cm) oder einer hohen **Lehne H** (gg. Aufpreis, Höhe: 75 cm) gewählt werden.



Bei den Elementen **BC, BS, CC, LC, LS** kann zusätzlich auch nur die Rückenlehne hoch und die seitliche Lehne niedrig gewählt werden (**Lehne LH**, gg. Aufpreis).



Wird das **Armteil niedrig (Armteil N)** und das angrenzende **Element hoch (Lehne H)** gewählt, dann reicht die hohe Lehne über das Armteil.




<< Darstellung Armteilvarianten mit **hohem Nachbarelement**.












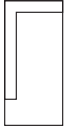
**Bei der Bestellung ist zu den Artikeln unbedingt die Lehnenvariante anzugeben!**












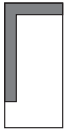
Für die **Lehne N** bzw **Armteil N** gilt der **Standardartikelpreis**. Für die **Lehne H / Lehne LH** bzw **Armteil H** wird ein **Aufpreis** verrechnet, je nachdem ob **Stoff oder Leder** für die Couch gewählt wird. Diese finden Sie auf der Preisliste unter den Aufpreisen.








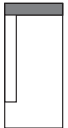
**Beispiel Angabe Lehnenvariante:** **CC-L / Lehne H** **Siehe hierzu auch die nachfolgende Bestellinfo-Seite!**  
**B160 / Lehne N**

# Artemis - Bestellinfo Lehnenvarianten

 = Niedrig  = Hoch

Artikel laut Preisliste	EE	B80 bis B200	S13E bis S20E	AT	CCF	CC	BCF	BC	BSF	BS	LS	LC
<b>Variante N</b> Alles <b>N</b> iedrig (Basisartikel, ohne Aufpreis)												
<b>Zu bestellende Artikel</b>	<b>EE</b> LEHNE N	<b>B130</b> LEHNE N	<b>S13E</b> LEHNE N	<b>AT</b> LEHNE N	<b>CCF</b> LEHNE N	<b>CC</b> LEHNE N	<b>BCF</b> LEHNE N	<b>BC</b> LEHNE N	<b>BSF</b> LEHNE N	<b>BS</b> LEHNE N	<b>LS</b> LEHNE N	<b>LC</b> LEHNE N

<b>Variante H</b> Alles <b>H</b> och (+ Aufpreis <b>VARIANTE H</b> )												
<b>Zu bestellende Artikel</b>	<b>EE</b> LEHNE H	<b>B130</b> LEHNE H	<b>S13E</b> LEHNE H	<b>AT</b> LEHNE H	<b>CCF</b> LEHNE H	<b>CC</b> LEHNE H	<b>BCF</b> LEHNE H	<b>BC</b> LEHNE H	<b>BSF</b> LEHNE H	<b>BS</b> LEHNE H	<b>LS</b> LEHNE H	<b>LC</b> LEHNE H

<b>Variante LH</b> Nur <b>L</b> ehne hoch (+ Aufpreis <b>VARIANTE L</b> )												
<b>Zu bestellende Artikel</b>					<b>CC</b> LEHNE LH	<b>CC</b> LEHNE LH	<b>BC</b> LEHNE LH	<b>BC</b> LEHNE LH	<b>BS</b> LEHNE LH	<b>BS</b> LEHNE LH	<b>LS</b> LEHNE LH	<b>LC</b> LEHNE LH

## Armteilbestellung

Aus designtechnischen Gründen geht der hohe Lehnenaufbau immer bis ganz nach Außen bis über das Armteil.  
(siehe Kombination ATN + B130H)

